



BOKSLUTSKOMMUNIKÉ

2018-01-01 - 2018-12-31

Sammanfattning av bokslutskommuniké

Med "Bolaget" eller "2cureX" avses koncernen bestående av 2cureX AB med organisationsnummer 559128-0077 och dess helägda danska rörelsedrivande dotterbolag 2cureX A/S med CVR-nummer 29418888 samt 2cureX A/S:s tyska dotterbolag 2cureX GmbH med handelsregisternummer HRB 137736. Med 2cureX AB avses 2cureX AB med organisationsnummer 559128-0077. Med "First North" avses Nasdaq Stockholm First North. Verksamheten i 2cureX AB, koncernens moderbolag inleddes 2017-10-04. Med anledning därav kan inga jämförande perioder avseende koncernen uppvisas.

Fjärde kvartalet (2018-10-01 till 2018-12-31) – koncern

- Nettoomsättningen uppgick till 0 KSEK (0 KSEK).
- Resultatet efter finansiella poster uppgick till -2 912 KSEK (-2 451 KSEK).
- Resultatet per aktie* uppgick till -0,14 SEK (-0,18 SEK).
- Soliditeten** uppgick till 52,3 % (88,6 %).
- Kassa och bank uppgick till 20 063 KSEK (19 985 KSEK).

Helår (2018-01-01 till 2018-12-31) – koncern

- Nettoomsättningen uppgick till 0 KSEK (47 KSEK).
- Resultatet efter finansiella poster uppgick till -9 672 KSEK (-3 995 KSEK).
- Resultatet per aktie* uppgick till -0,80 SEK (-0,37 SEK).

*Resultat per aktie: Periodens resultat dividerat med genomsnittligt antal aktier. Genomsnittligt antal aktier för det fjärde kvartalet 2018: 10 350 000 aktier. Antal aktier i 2cureX AB per den 31 december 2018: 10 350 000 aktier.

**Soliditet: Egna kapitalets andel av balansomslutningen.

Väsentliga händelser under räkenskapsåret 2018

Första kvartalet

- 2cureX avtalar i slutet av januari 2018 om de slutliga villkoren gällande ett bidrag om 29 MSEK från Horizon 2020. Bidraget erhålls för att avsluta den kliniska valideringen av Bolagets IndiTreat®-produkt och för att inleda marknads lansering.
- 2cureX meddelar i början av mars 2018 att Bolaget har blivit inbjudet att presentera resultat från den kliniska studien med IndiTreat® vid ESMO World Congress of Gastrointestinal Cancer i juni 2018.
- I mars 2018 utbetalas den första betalningen om 14,7 MSEK från Horizon 2020 till 2cureX, varav cirka 1,4 MSEK kommer att finnas på ett garantikonto hos Horizon 2020 till dess att projektet avslutas.

Andra kvartalet

- 2cureX öppnar i slutet av april 2018, i syfte att förbereda kommersialiseringen av IndiTreat® i Tyskland, ett screeninglaboratorium i Hamburg, Tyskland. Screeninglaboratoriet kommer bl.a. att bli huvudkontakt för att erbjuda IndiTreat®-tester till tyska sjukhus.
- 2cureX offentliggör i början av maj 2018 årsredovisning för räkenskapsåret 2017. Årsredovisningen finns tillgänglig på 2cureX:s hemsida (www.2curex.com).
- 2cureX meddelar i slutet av maj 2018 att Bolaget inlett en förstudie avseende äggstockscancer tillsammans med Universitetssjukhuset Rigshospitalet (Köpenhamn) och University Medical Center Hamburg-Eppendorf (Hamburg).
- Den 28 maj 2018 hålls årsstämma i 2cureX. Kommuniké från årsstämman samt ett förtydligande avseende de personaloptioner som det fattades beslut om finns tillgängligt på Bolagets hemsida (www.2curex.com).

- 2cureX presenterar i slutet av juni 2018 positiva kliniska data från den pågående kliniska studien med IndiTreat® vid ESMO (European Society for Medical Oncology) i Barcelona.

Tredje kvartalet

- 2cureX erhåller i slutet av augusti 2018 godkännande från det europeiska patentverket (EPO) avseende patentet "Identifying compounds modifying a cellular phenotype". Tillsammans med 2cureX:s existerande patentportfölj skapar det nya patentet ett brett skydd av IndiTreat®-teknologin i Europa.

Fjärde kvartalet

- 2cureX erhåller i början av oktober 2018 CE-IVD-märkning av sin produkt IndiTreat®. CE-IVD-märkningen berättigar 2cureX att sälja IndiTreat®-test i Europa. CE-IVD-märkningen placerar 2cureX i en unik position för att, helt enligt plan, framgångsrikt lansera IndiTreat® på den europeiska marknaden under 2020.
- 2cureX erhåller i mitten av november 2018 tillsammans med den kliniska partnern Vejle universitetssjukhus godkännande att inleda en klinisk studie i metastatisk bukspottkörtelcancer. IndiTreat® valideras därmed kliniskt i tre stora cancerindikationer (kolorektalcancer, äggstockscancer och bukspottkörtelcancer).
- 2cureX meddelar i början av december 2018 att Bolaget accelererar lanseringen av IndiTreat®. Bolaget kommer att göra en förlansering på utvalda marknader redan under det andra halvåret 2019.

Väsentliga händelser efter räkenskapsårets utgång

- 2cureX stärker i mitten av januari 2019 organisationen genom att rekrytera Carit J Andersen som CFO för Bolaget.
- 2cureX presenterar i slutet av februari 2019 att bolagets första kliniska prövning där IndiTreat® vägleder behandlingen har uppnått både den primära och sekundära slutpunkten vid en interimanalys. Av åtta patienter behandlade enligt IndiTreat® testresultat upplevde fem patienter progressionsfri överlevnad (PFS) åtta veckor efter inledd behandling.

Övriga händelser under 2018

- 2cureX medverkar på ett antal investerarträffar, däribland Sedermeradagen Köpenhamn och Göteborg. Vidare deltar Bolaget på bl.a. Folkemødet på Bornholm, Aktiespararna Stora Aktiedagen i Stockholm, BioStock Live samt EIC Innovator's Summit i Berlin. 2cureX inbjuds även att presentera vid LSX (Life Science Executives, Leadership and Investment) Congress i Stockholm.
- 2cureX meddelar att Bolagets mikrotumörteknik visar förmåga att rekapitulera tumörheterogenitet (Mol. Oncology (2018) Jan;12(1):132-147).
- 2cureX lanserar en Frågor & Svar-sida (Q&A) på Bolagets hemsida (www.2curex.com).
- 2cureX tyska dotterbolag 2cureX GmbH säkerställer utbetalning av ett bidrag om 0,8 MEUR genom en godkänd granskning på plats i bolagets forskningslokaler.
- 2cureX meddelar att en av Bolagets kliniska partners, Vejle sjukhus, presenterade en poster vid ESMO (European Society for Medical Oncology)-kongressen i München den 19-23 oktober 2018. Ett abstract på postern kan hittas på följande [länk](#).

VD Ole Thastrup har ordet



Det är med stor glädje jag nu sammanfattar det gångna verksamhetsåret, vilket har varit framgångsrikt för 2cureX och tagit oss flera steg närmare marknads lansering av IndiTreat®. Vi har under året erhållit CE-IVD-märkning av IndiTreat®, vilket enkelt förklarar innebär att vår produkt IndiTreat® nu får säljas i samtliga EES-länder (EU, Island, Norge och Lichtenstein) samt kliniskt utvidgat IndiTreat® till att valideras i tre stora cancerindikationer (kolorektal-, äggstocks- och bukspottkörtelcancer). Framgångarna har möjliggjort för oss att accelerera lanseringen av IndiTreat® och redan under det andra halvåret 2019 planerar vi att göra en förlansering på utvalda marknader följt av en potentiellt tidigare marknads lansering än vad som initialt kommunicerats. Vi har således ett fartfyllt, viktigt verksamhetsår framför oss och jag ser med stor optimism på våra kommande aktiviteter. Nedan berättar jag mer ingående om några av årets mest väsentliga händelser samt vägen framåt för 2cureX.

Klinisk validering av IndiTreat®

När 2cureX noterades under slutet av 2017 var IndiTreat® endast inriktat på kolorektalcancer. Potentialen i produkten sträcker sig dock till fler solida cancerindikationer och vi har därför i samarbete med kliniska partners inlett två ytterligare kliniska studier inom äggstockscancer och bukspottkörtelcancer, varav den sistnämnda inleddes i slutet av november 2018. Att vi har lanserat kliniska studier i tre stora cancerindikationer under ett år understryker IndiTreats® generella användbarhet för onkologer att på förhand definiera läkemedelskänsligheten hos den enskilda cancerpatientens tumör. En viktig del i våra kliniska studier är att de är prövarinitierade och delfinansieras av deltagande sjukhus. Detta innebär dels att vi kan bedriva vår kliniska utveckling kostnadseffektivt och dels att vi arbetar direkt med de onkologer och de sjukhus som kommer att använda IndiTreat®. I slutet av februari 2019 presenterade vi interimresultat från valideringsstudien inom kolorektalcancer och resultaten visade att vi nått både den primära och sekundära slutpunkten. Av åtta patienter behandlade enligt IndiTreat® testresultat upplevde fem patienter progressionsfri överlevnad (PFS) åtta veckor efter inledd behandling. Patienterna inkluderade i den pågående studien har en mycket dålig prognos och att visa att IndiTreat® ökar behandlingseffektiviteten för denna svårt sjuka patientgrupp är mycket uppmuntrande. Att nå både den primära och sekundära slutpunkten vid denna halvtidsutvärdering understryker vår tro på IndiTreat®-teknologin och innebär att vi i samarbete med prövaren fortlöper studien mot slutsats. De positiva data från den pågående studien inom kolorektalcancer ökar även våra förväntningar på de andra IndiTreat®-studierna inom äggstockscancer och bukspottkörtelcancer.

CE-IVD-märkning

Vi planerar att marknads lansera IndiTreat® under 2020, men redan under 2019 planeras en förlansering på utvalda marknader. För att nå detta ambitiösa lanseringsmål var det en mycket viktig milstolpe att i oktober 2018 erhålla CE-IVD-märkning av IndiTreat®. CE-IVD-märkningen är en förutsättning för att kunna förbereda marknads lanseringen och den ger oss möjligheten att, före ursprunglig tidsplan, helhjärtat förbereda våra initiala marknader för introduktionen av IndiTreat®. IndiTreat® kommer att användas av onkologer vid individuella cancerbehandlingsbeslut och våra kunder är därmed sjukhus, vårdgivare och patienter. Våra kliniska prövningar vid större cancersjukhus i Danmark, Tyskland och Storbritannien samt de kliniska data och rekommendationer som vi erhåller från framgångsrika onkologer på dessa sjukhus är viktiga komponenter i marknadsförberedelsen. CE-IVD-märkningen gäller i dagsläget för kolorektalcancer men den omfattande dokumentationen samt inarbetade processer öppnar även upp för snabb registrering inom våra andra indikationer.

Finansiell utveckling

Den kliniska utvecklingen av IndiTreat® har fortskridit planenligt under 2018 och vår månatliga burnrate uppgår i dagsläget till cirka 1,3 MSEK. Under inledningen av 2018 avtalade vi om de slutliga villkoren för det bidrag om cirka 29 MSEK som vi har tilldelats av EU:s Horizon 2020-program för att kliniskt validera IndiTreat® samt inleda marknads lansering. Den första utbetalningen om cirka 14,7 MSEK utbetalades i mars 2018. Bidraget från Horizon 2020 finansierar hela den kliniska valideringen inom kolorektalcancer och även etablering i nyckelländer i Europa. Bidraget är således en stark bekräftelse av IndiTreat® och vårt affärskoncept. I oktober 2018 erhöll vårt tyska dotterbolag även en utbetalning av ett bidrag om cirka 0,8 MEUR för att anpassa IndiTreat® till en individanpassad immunonkologibehandling. Detta projekt beräknas pågå till och med februari 2020 och genomförs tillsammans med Universitetssjukhuset Hamburg-Eppendorf.

Ovan nämnda förlansering under 2019 ger oss de rätta verktygen att på ett framgångsrikt sätt marknads lansera IndiTreat® under 2020. Vi bedömer 2cureX har ett kapitalbehov om cirka 20 MSEK under det andra halvåret 2019. Förlanseringen och den potentiellt tidigare marknads lanseringen kommer inte enbart öka möjligheterna till framgångsrik behandling av cancerpatienter men även möjliggöra för oss att tidigare generera kassaflöde. Kommande verksamhetsår kommer således att bli mycket intressant för 2cureX och jag vill tacka samtliga som följer vår resa!

Ole Thastrup
VD, 2cureX AB

Om 2cureX

Koncernförhållande och aktieinnehav

2cureX AB har ett helägt dotterbolag i form av 2cureX A/S. All verksamhet sker i 2cureX A/S och dess tyska dotterbolag 2cureX GmbH, varpå 2cureX AB:s enda operativa verksamhet är att äga dotterbolaget 2cureX A/S. 2cureX A/S äger 100 procent av aktierna i 2cureX GmbH. Utöver ovanstående äger 2cureX AB inte några andelar i andra företag.

Affärsidé

2cureX affärsidé är att erbjuda kliniker möjlighet att på förhand undersöka vilka cancerläkemedel som har bäst respons på respektive cancerpatient genom den egenutvecklade och patenterade metoden IndiTreat®.

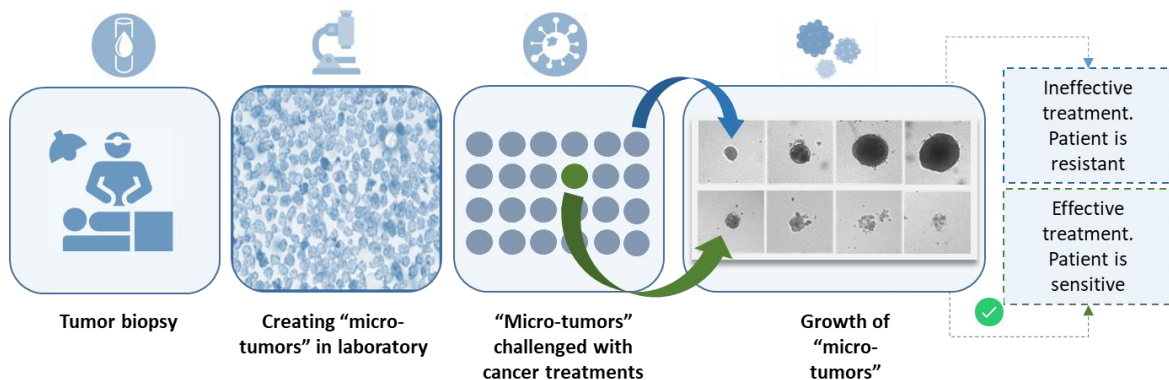
Affärsmodell

2cureX avser sälja IndiTreat® kommersiellt och ta en avgift per genomfört test. Bolaget har för avsikt att etablera siter i de länder Bolaget är verksamt och därigenom ha laboratorium på de marknader Bolaget agerar. Biopsier sänds till laboratoriet varpå 2cureX:s personal genomför ex-vivo-testet. Bolaget utvärderar även möjligheter till verksamhet tillsammans med lokala partners på potentiella marknader i framtiden.

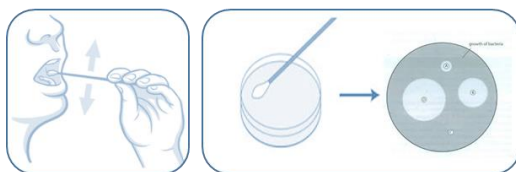
IndiTreat®

IndiTreat® är ett verktyg som hjälper läkare och andra sjukvårdsaktörer att fastställa optimala behandlingsmetoder på cancerpatienter genom en snabb, effektiv och heltäckande metod. Metoden utgår från en premis om att varje patient och cancervävnad är individuell, med en egen bakgrund och kontext som kan påverka utfall och utveckling. Utifrån denna premis använder sig IndiTreat® av en del av patientens cancervävnad som sedan prövas mot en rad olika etablerade läkemedel som tidigare använts för behandling av kolorektalcancer och andra cancerformer. Från ett litet vävnadsprov kan IndiTreat® skapa ett stort antal mikrotumörer i en 3D ex-vivo-miljö, en extern miljö tänkt att simulera och korrelera med vävnadens naturliga miljö, för att beprövas mot alla tänkbara behandlingar mot vävnaden. Behandlingar testas i såväl isolerade förhållanden som i kombination mellan ett stort antal behandlingar.

IndiTreat® är ett funktionellt test som kommer att visa huruvida de utvalda behandlingsmetoderna kommer att döda tumören eller inte. IndiTreat® är tilltänkt att göra för cancer vad antimikrobiell testning har gjort för infektionssjukdomar:



Bacterial testing since the 1940s



Det handlar inte om att förutse behandlingseffektivitet eller tumörresistens, det handlar om att mäta det; detta är IndiTreat®s styrka

De antimikrobiella funktionella testerna introducerades under 1940-talet (efter upptäckten av penicillin) och är fortfarande den metod som används för att identifiera den mest effektiva antibiotikan. Testet har haft en omfattande effekt gällande att minska dödligheten av infektionssjukdomar. IndiTreat®-testet är på samma sätt ett funktionellt test som mäter sluteffekten för en specifik cancerbehandling.

IndiTreat® (CRC) - Pågående klinisk studie inom kolorektalcancer (CRC):

2cureX genomför för närvarande en klinisk studie där IndiTreats® potential undersöks på kolorektalcancerpatienter. Patienterna som deltar i studien har steg IV kolorektalcancer med metastaser i levern. Patienterna har en mycket dålig

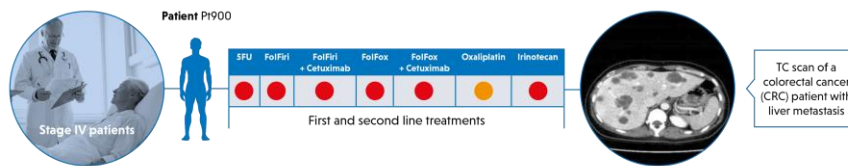
prognos. Från metastaserna i levern (se figur nedan) tas ett litet vävnadsprov (med nålbiopsi) och mikrotumören odlas upp och testas mot ett stort urval av cancerläkemedel. Behandlingen som visar starkast effekt kommer att ges till patienten. I februari 2019 offentliggjorde 2cureX positiva interimresultat som visade att både den primära (effektivitet) och sekundära (tekniska) slutpunkten hade uppnåtts.

De behandlingar som används i IndiTreat[®] kartläggs med hjälp av följande ordinalsкала:

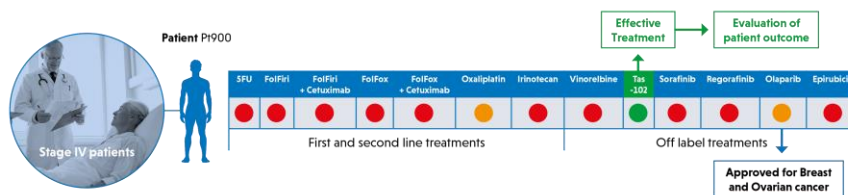
- Resistent;
- Låg känslighet;
- Känslig;
- Hög känslighet.

Hög känslighet innebär att behandlingen anses vara effektiv mot patientens cancertumör.

One patient resistant to all standard treatments

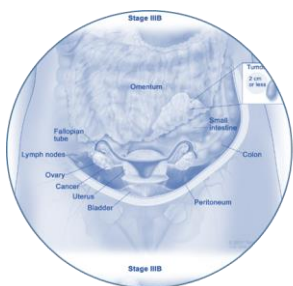


IndiTreat[®] identifies the most efficacious treatment among conventional and "Off label" treatments



IndiTreat[®] (OV) - Pågående klinisk studie inom äggstockscancer (OV):

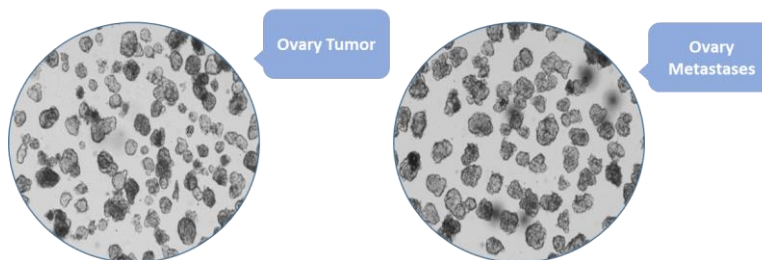
2cureX har under 2018 framgångsrikt överfört IndiTreat[®]-testet till äggstockscancer. 2cureX genomför för närvarande den första fasen i en klinisk studie på patienter med äggstockscancer. Studien genomförs i samarbete med Rigshospitalet i Köpenhamn. I den inledande genomförbarhetsfasen av studien har Rigshospitalet inkluderat totalt 19 patienter med metastatisk äggstockscancer. 2cureX har observerat en fullständig framgångsnivå avseende att etablera mikrotumörer från både primär tumör och metastaser.



Ovarian cancer (OV) – "the silent killer"

- 75% are diagnosed with metastatic disease
- 80% of patients will later recur and develop chemo resistance
- Median age at diagnosis is 63 years
- Five-year survival rate is 46%
- 67.700 newly diagnosed cases every year in Europe

Tumoroids from an ovarian cancer patient

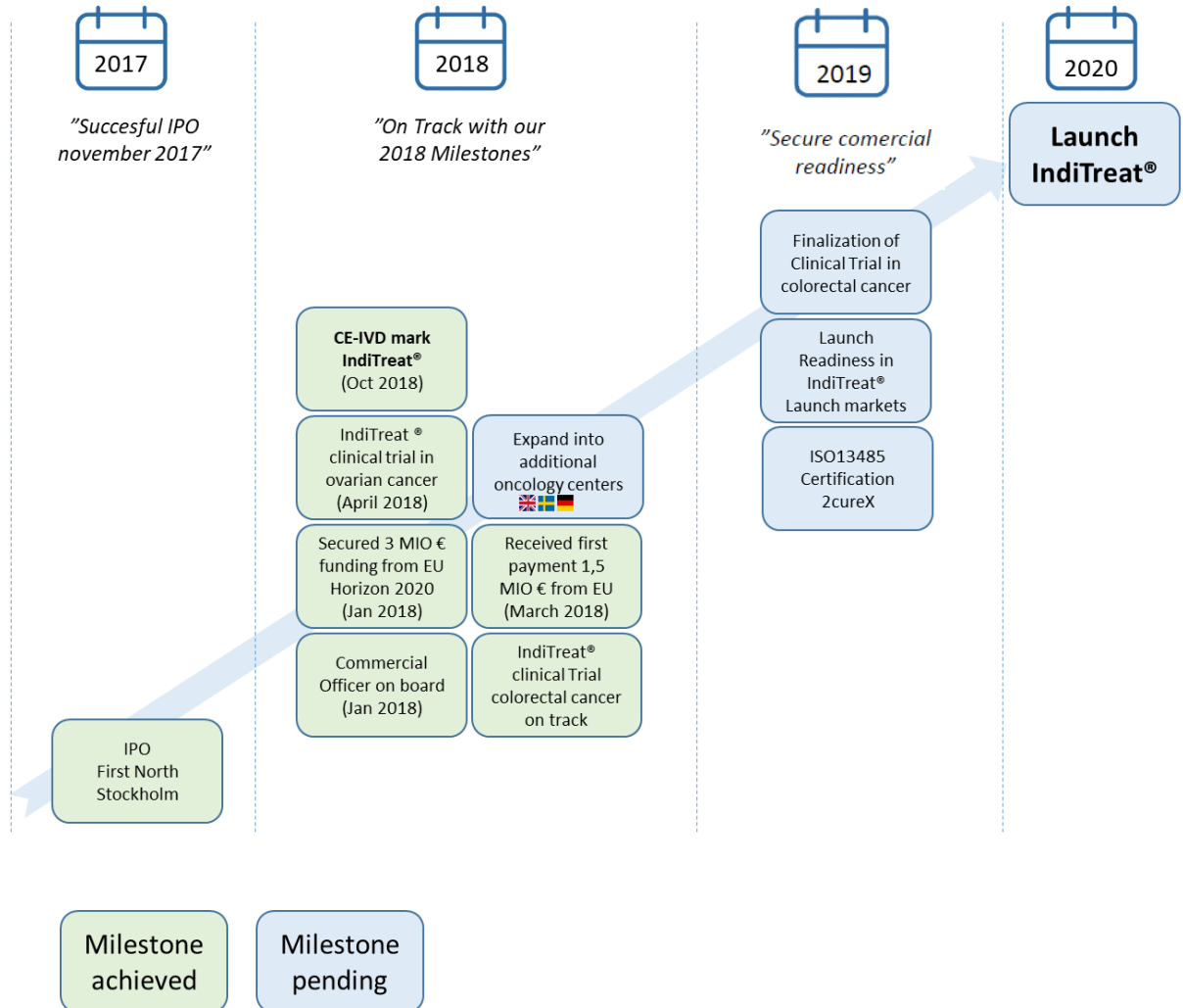


IndiTreat® (PN) – Pågående klinisk studie inom bukspottkörtelcancer (PN):

2cureX har under slutet av 2018 utvidgat IndiTreat®-testet till bukspottkörtelcancer. Bukspottkörtelcancer är en av de vanligaste och mest dödliga cancerformerna globalt. 2cureX kommer tillsammans med Vejle universitetssjukhus att genomföra en klinisk studie. Patienter kommer att inkluderas i den kliniska studien från och med november 2018 till och med december 2020. Utfallsdata kommer att samlas in till och med december 2023.

Utvecklingsmålsättningar

Nedan presenteras 2cureX målsättningar under de kommande tre verksamhetsåren:



Utveckling i siffror under fjärde kvartalet och räkenskapsåret 2018

Verksamheten i 2cureX AB, koncernens moderbolag inleddes 2017-10-04. Med anledning därav avser jämförande perioder det danska dotterbolaget. För mer information om Bolagets historiska finansiella ställning hänvisas till det danska dotterbolagets årsredovisningar, vilka finns tillgängliga på 2cureX:s hemsida (www.2curex.com).

Omsättning

Nettoomsättningen under räkenskapsåret 2018 uppgick till 0 KSEK (47 KSEK) och nettoomsättningen under det fjärde kvartalet 2018 uppgick till 0 KSEK (0 KSEK). Bolaget hade under kvartalet ingen försäljning utan samtliga intäkter är hänförliga till olika bidrag eller statliga stöd.

Finansiell utveckling

Resultatet för räkenskapsåret 2018 uppgick till -8 229 KSEK (-3 136 KSEK) och resultatet för det fjärde kvartalet 2018 uppgick till -1 469 KSEK (-1 780 KSEK). Periodens resultat har bl.a. påverkats av inledningen av en klinisk studie inom bukspottkörtelcancer och utökade affärsutvecklingsaktiviteter i Europa. Härutöver har kostnaderna ökat genom organisationsutveckling och interna processer därhän.

Likviditet

Koncernens likvida medel per den 31 december 2018 uppgick till 20 063 KSEK (19 985 KSEK). Kassaflödet under räkenskapsåret 2018 uppgick till -48 KSEK (12 265 KSEK) och kassaflödet under det fjärde kvartalet 2018 uppgick till -3 774 KSEK (14 851 KSEK). Kassaflödet från den löpande verksamheten under räkenskapsåret 2018 uppgick till 1 150 KSEK (-4 348 KSEK) och under det fjärde kvartalet 2018 uppgick kassaflödet från den löpande verksamheten till -3 150 KSEK (-1 769 KSEK). Den månatliga burnraten uppgår till cirka -1,3 MSEK, vilket är i enlighet med styrelsens förväntningar. Kassaflödet under räkenskapsåret 2018 of -48 KSEK (12 265 KSEK) har kraftigt påverkats av ett inflöde av kapital relaterat till ett bidrag från EU om 13,3 MSEK för de aktiviteter 2cureX bedriver i samband med Horizon 2020 SME-programmet som bedrivs under 2018-2020.

Soliditet

Koncernens soliditet per den 31 december 2018 uppgick till 52,3 % (88,6 %).

Aktien

Det finns ett aktieslag i 2cureX AB. Bolagets aktie är noterad på Nasdaq Stockholm First North under symbolen "2CUREX". Per den 31 december 2018 uppgick antalet aktier till 10 350 000 stycken. Genomsnittligt antal aktier under det fjärde kvartalet 2018 uppgick till 10 350 000 stycken.

Personaloptioner

Vid årsstämman den 28 maj 2018 beslutades om ett optionsprogram av serie 2018/2020 respektive 2018/2021 till anställda och nyckelpersoner inom koncernen. Personaloptionerna, som totalt uppgår till 360 000 stycken, kan under perioden 28 maj 2020 till och med 28 september 2020 respektive 1 april 2021 till och med 28 september 2021 nyttjas för teckning av nyemitterade aktier i 2cureX AB. Varje option ger rätt att teckna 1 aktie till en teckningskurs om 8,86 SEK per aktie. Vid fullt utnyttjande ökar bolagets aktiekapital med 36 000 SEK. Personaloptionerna är föremål för sedvanliga omräkningsvillkor i samband med emissioner mm. Optionsprogrammet påverkar koncernens resultat i form av personalkostnader uppgående till 551 KSEK inklusive tillhörande sociala avgifter.

Principer för bokslutskommunikéns upprättande

2cureX AB tillämpar Årsredovisningslagen och Bokföringsnämndens allmänna råd BFNAR 2012.1 (K3) vid upprättandet av sina finansiella rapporter.

Granskning av revisor

Bokslutskommunikén har inte granskats av Bolagets revisor.

Förslag till disposition av 2cureX AB:s resultat

Styrelsen och verkställande direktören föreslår att ingen utdelning lämnas för räkenskapsåret 2018-01-01 – 2018-12-31.

Årsstämma och årsredovisningens tillgänglighet

Årsstämma kommer att hållas i Malmö 2019-05-28. Årsredovisningen kommer att finnas tillgänglig för nedladdning på Bolagets hemsida (www.2curex.com) senast tre veckor innan årsstämman.

Finansiell kalender

Bolaget upprättar och offentliggör en ekonomisk rapport vid varje kvartalsskifte. Kommande rapporter är planerade enligt följande:

- Delårsrapport 1, 2019 2019-05-17
- Halvårsrapport. 2019 2019-08-23
- Delårsrapport 3, 2019 2019-11-22
- Bokslutskommuniké, 2019 2020-02-28

Avlämnande av bokslutskommuniké

Köpenhamn, den 1 mars 2019

2cureX AB
Styrelsen

Povl-André Bendz

Ulrich Spengler

Juan Farré

Ole Thastrup

Timm Jessen

Simon Hoffmann

Jørgen Drejer

Certified Adviser

Sedermera Fondkommission
Telefon: +46 40 615 14 15
ca@sedermera.se

Finansiell översikt

Resultaträkning i sammandrag – koncern

(KSEK)	2018-10-01	2017-10-01	2018-01-01	2017-01-01
	2018-12-31	2017-12-31	2018-12-31	2017-12-31
Rörelsens intäkter				
Nettoomsättning	0	0	0	47
Övriga rörelseintäkter	2 112	704	6 545	3 856
Summa rörelsens intäkter	2 112	704	6 545	3 903
Rörelsens kostnader				
Övriga externa kostnader	-1 824	-2 075	-6 837	-3 510
Personalkostnader	-2 927	-989	-8 842	-4 076
Avskrivningar av materiella anläggningstillgångar	-167	-73	-431	-290
Summa rörelsens kostnader	-4 918	-3 137	-16 110	-7 876
Rörelseresultat	-2 806	-2 433	-9 565	-3 973
Finansiella poster	-106	-18	-107	-22
Resultat före skatt	-2 912	-2 451	-9 672	-3 995
Skatt	1) 1 443	671	1 443	859
Periodens resultat	-1 469	-1 780	-8 229	-3 136
Resultat per aktie (SEK)	-0,14	-0,18	-0,80	-0,37
Genomsnittligt antal aktier	10 350 000	9 711 413	10 350 000	8 431 370
Antal aktier vid periodens slut	10 350 000	10 350 000	10 350 000	10 350 000

1) Posten avser skattelättnader i dotterföretag avseende FoU-arbete.

Balansräkning i sammandrag – koncern

(KSEK)	2018-12-31	2017-12-31
Tillgångar		
Anläggningstillgångar		
Materiella anläggningstillgångar	1 384	593
Summa anläggningstillgångar	1 384	593
Omsättningstillgångar		
Kortfristiga fordringar	2 743	2 268
Kassa och bank	20 063	19 985
Summa omsättningstillgångar	22 806	22 253
Summa tillgångar	24 190	22 846
Eget kapital och skulder		
Eget kapital		
Aktiekapital	1 035	1 035
Övrigt tillskjutet kapital	16 385	16 385
Annat eget kapital	3 464	5 953
Periodens resultat	-8 229	-3 136
Summa eget kapital	12 655	20 237
Kortfristiga skulder		
Kortfristiga skulder	2) 11 535	2 609
Summa kortfristiga skulder	11 535	2 609
Summa eget kapital och skulder	24 190	22 846

2) Posten inkluderar förutbetalt bidrag från EU uppgående till 9 354 KSEK (0 KSEK).

Kassaflödesanalys i sammandrag – koncern

(KSEK)	2018-10-01 2018-12-31	2017-10-01 2017-12-31	2018-01-01 2018-12-31	2017-01-01 2017-12-31
Kassaflöde från den löpande verksamheten	-3 150	-1 769	1 150	-4 348
Kassaflöde från investeringsverksamheten	-624	0	-1 198	-7
Kassaflöde från finansieringsverksamheten	0	16 620	0	16 620
Periodens kassaflöde	-3 774	14 851	-48	12 265
Likvida medel vid periodens början	23 848	5 000	19 985	7 606
Valutakursdifferens i likvida medel	-11	134	126	114
Likvida medel vid periodens slut	20 063	19 985	20 063	19 985

Förändring av eget kapital – koncern

2017-01-01 – 2017-12-31

(KSEK)	Aktiekapital	Övrigt tillskjutet kapital	Annat eget kapital	Årets resultat	Totalt
Vid periodens början (2017-01-01)	277	0	8 091	-1 751	6 617
Disposition av föregående års resultat			-1 751	1 751	
Apportemission vid omvänt förvärv	523		-523		
Nyemission	235	16 385			16 620
Omräkningsdifferens			136		136
Periodens resultat				-3 136	-3 136
Vid periodens slut (2017-12-31)	1 035	16 385	5 953	-3 136	20 237

2018-01-01 – 2018-12-31

(KSEK)	Aktiekapital	Övrigt tillskjutet kapital	Annat eget kapital	Årets resultat	Totalt
Vid periodens början (2018-01-01)	1 035	16 385	5 953	-3 136	20 237
Disposition av föregående års resultat			-3 136	3 136	
Emission av optioner			508		508
Omräkningsdifferens			139		139
Periodens resultat				-8 229	-8 229
Vid periodens slut (2018-12-31)	1 035	16 385	3 464	-8 229	12 655

Resultaträkning i sammandrag – moderbolag

(KSEK)	2018-10-01 2018-12-31	2018-01-01 2018-12-31	2017-10-04 2017-12-31
Rörelsens intäkter			
Nettoomsättning	0	0	0
Summa rörelsens intäkter	0	0	0
Rörelsens kostnader			
Övriga externa kostnader	-496	-1 519	-1 016
Summa rörelsens kostnader	-496	-1 519	-1 016
Rörelseresultat	-496	-1 519	-1 016
Finansiella poster	3)	-9 927	-9 927
Resultat före skatt	-10 423	-11 446	-1 024
Skatt	0	0	0
Periodens resultat	-10 423	-11 446	-1 024

- 3) Posten inkluderar nedskrivning av aktier i dotterföretag till följd av lämnade aktieägar-tillskott uppgående till 9 865 KSEK (0 KSEK).

Balansräkning i sammandrag – moderbolag

(KSEK)	2018-12-31	2017-12-31
Tillgångar		
Anläggningstillgångar		
Finansiella anläggningstillgångar	5 000	5 000
Summa anläggningstillgångar	5 000	5 000
Omsättningstillgångar		
Kortfristiga fordringar	584	331
Kassa och bank	14 294	16 834
Summa omsättningstillgångar	14 878	17 165
Summa tillgångar	19 878	22 165
Eget kapital och skulder		
Eget kapital		
Aktiekapital	1 035	1 035
Överkursfond	20 585	20 585
Balanserat resultat	-516	0
Periodens resultat	-11 446	-1 024
Summa eget kapital	9 658	20 596
Kortfristiga skulder		
Kortfristiga skulder	10 220	1 569
Summa kortfristiga skulder	10 220	1 569
Summa eget kapital och skulder	19 878	22 165

Kassaflödesanalys i sammandrag – moderbolag

(KSEK)	2018-10-01 2018-12-31	2018-01-01 2018-12-31	2017-10-04 2017-12-31
Kassaflöde från den löpande verksamheten	-464	-2 540	214
Kassaflöde från investeringsverksamheten	0	0	0
Kassaflöde från finansieringsverksamheten	0	0	16 620
Periodens kassaflöde	-464	-2 540	16 834
Likvida medel vid periodens början	14 758	16 834	0
Likvida medel vid periodens slut	14 294	14 294	16 834

Förändring av eget kapital – moderbolag

2017-10-04 – 2017-12-31

(KSEK)	Aktiekapital	Överkursfond	Balanserat resultat	Periodens resultat	Totalt
Vid periodens början (2017-10-04)	0	0	0	0	0
Bildat genom apportemission	800	4 200			5 000
Nyemission	235	16 385			16 620
Periodens resultat				-1 024	-1 024
Vid periodens slut (2017-12-31)	1 035	20 585	0	-1 024	20 596

2018-01-01 – 2018-12-31

(KSEK)	Aktiekapital	Överkursfond	Balanserat resultat	Periodens resultat	Totalt
Vid periodens början (2018-01-01)	1 035	20 585	0	-1 024	20 596
Disposition av föregående års resultat			-1 024	1 024	
Emission av optioner			508		508
Periodens resultat				-11 446	-11 446
Vid periodens slut (2018-12-31)	1 035	20 585	-516	-11 446	9 658



2cureX AB
Fruebjergvej 3
DK-2100 Copenhagen
Danmark

Tel: +45 2211 5399
E-post: info@2curex.com